

# Dla grafików - Ścianka Qubis2

## Wymiary

Prosimy o przygotowywanie jednej grafiki według pomarańczowych wymiarów podanych na rysunku. Czarne wymiary oznaczają powierzchnię płyty. Powierzchnia widoczna jest o 2 cm mniejsza. Proszę nie umieszczać paserów, i dodatkowych spadów.

## Format

tif CMYK, bez profilu ICC,

## Rozdzielczość

Radzimy przygotowywać prace w 100 dpi.

## Nośnik

Przyjmujemy prace na płytach CD w formacie PC lub na [ftp.displayexpo.homeftp.net](http://ftp.displayexpo.homeftp.net).

Każdy użytkownik ma swoje hasło. Prosimy o kontakt na [biuro@displayexpo.pl](mailto:biuro@displayexpo.pl)

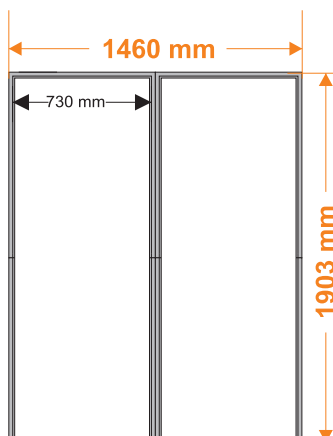
## Uwagi

W celu umożliwienia nam wprowadzenia poprawek kolorystycznych prosimy, jeśli to możliwe, o przysłanie również pracy w wersji otwartej - psd, cdr.

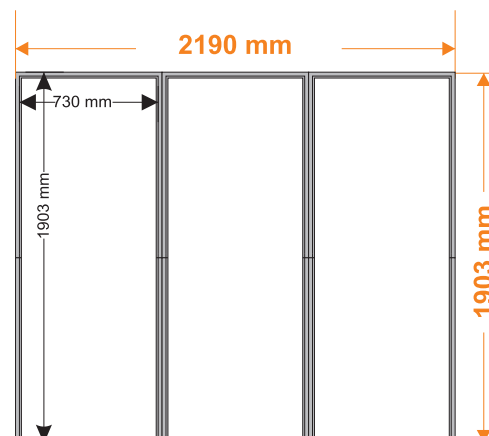
W przypadku niejasności proszę o kontakt telefoniczny.

Pozdrawiam  
Krzysztof Kucner  
tel. 0-607 569269  
[grafik@displayexpo.pl](mailto:grafik@displayexpo.pl)

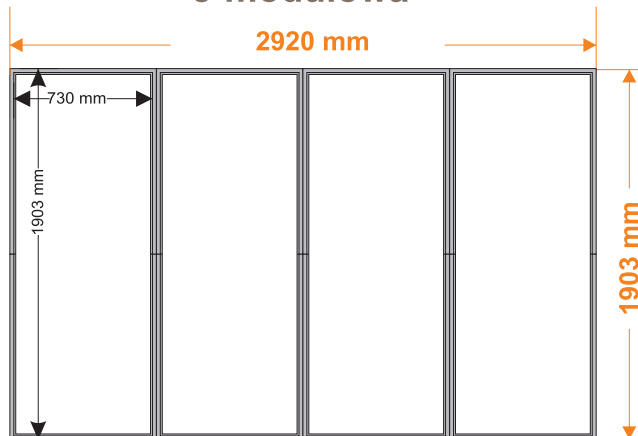
## ŚCIANKA QUBIS 2 4-modułowa



## ŚCIANKA QUBIS 2 6-modułowa

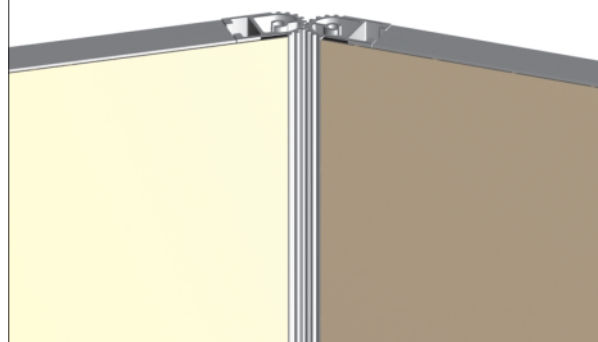


## ŚCIANKA QUBIS 2 8-modułowa



### UWAGA!

Grafika zostanie podzielona i rozsunięta tak, aby możliwe było łamanie modułów. Szczelinę widać na obrazku. Proszę wziąć to pod uwagę przy rozmieszczaniu elementów grafiki.



W przypadku ścianki z nadstawką wymiar jednego modułu nadstawki to: 730 mm x 310 mm